


Tutorial

Classroom - studenti

G Suite





Google Classroom

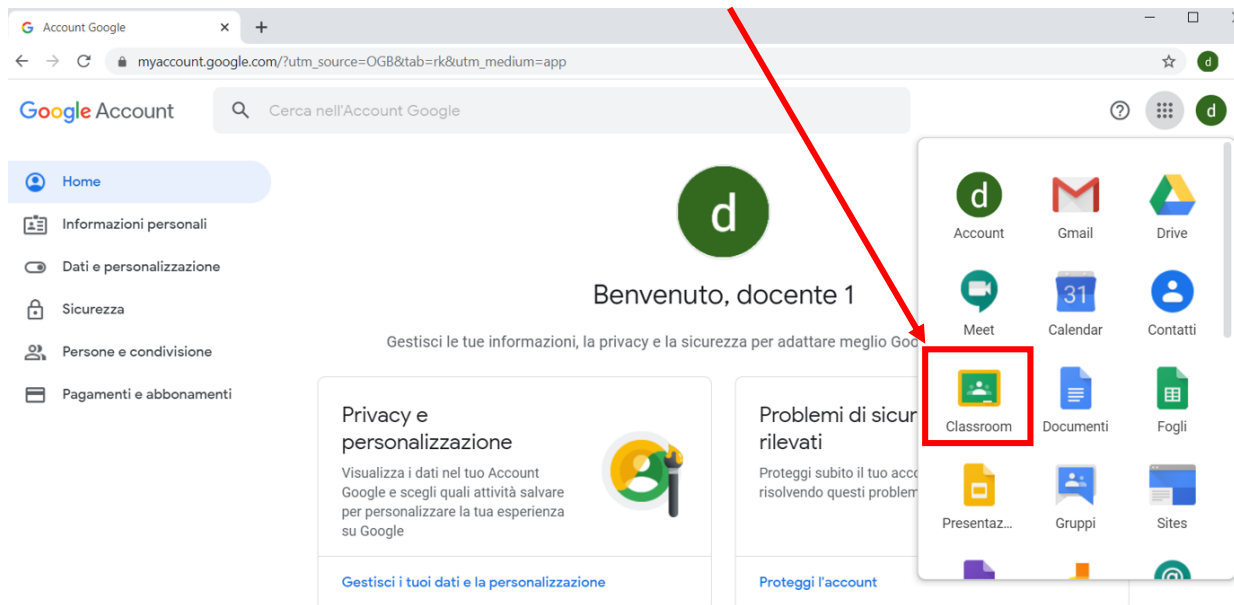
è una App sviluppata da Google per le scuole e le università che mira a semplificare la creazione e la distribuzione di materiale didattico, l'assegnazione e la valutazione di compiti on line.

È dunque una «classe virtuale» dove i docenti condivideranno materiali e assegneranno i compiti e dove sarà possibile comunicare con i docenti e tra compagni.

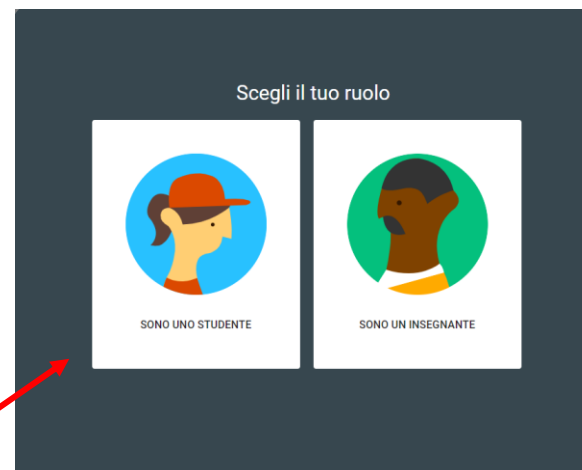
L'applicazione è disponibile anche per Smartphone e Tablet: deve essere scaricata da AppleStore o da Playstore.

N.B. è fondamentale entrare con l'**account Gsuite** fornito dall'istituto, non con l'account personale altrimenti non sarete autorizzati a condividere e a lavorare con la vostra classe.

- 1) Accedere al proprio account GSuite: nome.cognome@icfantappie.info
- 2) Dai 9 quadratini scegliere **Classroom**

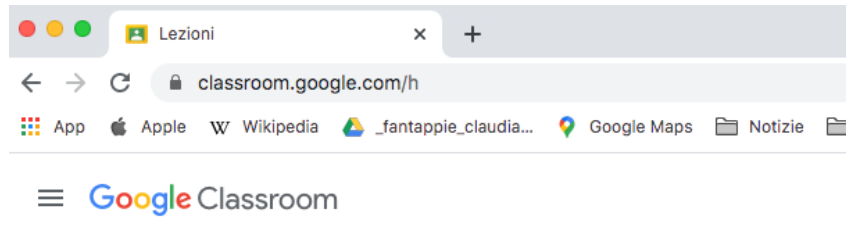


- 3) Cliccare su **Continua** e scegliere il profilo **Studente**

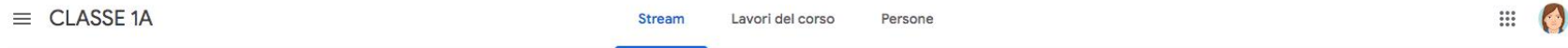


Schermata iniziale di Classroom

Invito ad iscriversi alla classe fornito dal docente



Clic su iscriviti



Interno del corso



Stream: è la pagina iniziale nella quale è possibile scrivere post... dialogare con i docenti scrivendo o commentando i loro post e dove appare la notifica di tutto quello che avviene all'interno del corso

CLASSE 1A

Stream

Lavori del corso

Persone

CLASSE 1A

Imminenti

Nessun lavoro in scadenza a breve. Bene!

Visualizza tutto



Condividi qualcosa con il corso...



docente 2
16:42

Benvenuti!



Aggiungi commento per il corso...



docente 1 ha pubblicato un nuovo compito: Rispondi alle seguenti domande
16:41



docente 2 ha pubblicato un nuovo compito: Esercizi di ripasso
16:40



docente 1 ha pubblicato un nuovo compito: TEMA
16:39

Post del Docente al quale è possibile rispondere attraverso il commento

Notifiche dei lavori assegnati o del materiale condiviso

Dashboard del corso

Corsi

Calendario

Corsi a cui sei iscritto

Da fare

CLASSE 1A

Corsi archiviati

Impostazioni

Planner dei lavori assegnati già svolti e corretti

Assegnato

Mancante Completato

Planner dei lavori assegnati ancora da svolgere con le relative scadenze

Nessuna data di scadenza

Questa settimana 0

Settimana successiva 0

Più tardi 3

TEMA
CLASSE 1A mercoledì 30 set

Rispondi alle seguenti domande
CLASSE 1A giovedì 1 ott

Esercizi di ripasso
CLASSE 1A venerdì 2 ott

Da fare **Completato**

Tutti i corsi

Scadenza: martedì

Analisi grammaticale Italiano - Scadenza: 28 apr 2/4

Scadenza: lunedì

Tema Italiano - Scadenza: 27 apr 10/10

Lavori del corso: è la pagina nella quale è possibile consultare il materiale caricato dai docenti e i compiti assegnati. I docenti possono caricarli liberamente oppure separando attraverso etichette di categoria (argomenti)

classroom.google.com/w/MTY3Mzc5NjMxMDc3/t/all

CLASSE 1A Stream Lavori del corso Persone

Visualizza il lavoro Google Calendar Cartella Drive del corso

MATERIE

Tutti gli argomenti

ITALIANO

STORIA

MATEMATICA

ITALIANO

Mito di Prometeo Data pubblicazione: 16:51

Test analisi grammaticale Scadenza: 18 set

TEMA

Tema

STORIA

Rispondi alle seguenti domande Scadenza: 1 ott

MATEMATICA

Esercizi di ripasso Scadenza: 2 ott

Materiale di consultazione

Compito assegnato dal docente

Compito svolto

N.B
Sotto ogni materia compariranno i materiali di approfondimento o i compiti assegnati a mano a mano dai docenti

Clic sull'icona del materiale per vedere di cosa si tratta e poi **clic** su **visualizza materiale**

Visualizza il lavoro Meet Google Calendar Cartella Drive del corso

Mito di Prometeo Data pubblicazione: 19 apr

Il Mito di Prometeo, racc...
Video di YouTube 12 minuti

Visualizza materiale

Possibilità di commentare

Mito di Prometeo

docente 2 19 apr

Il Mito di Prometeo, raccont...
Video di YouTube 12 minuti

Commenti sul corso

Aggiungi commento per il corso...

Clic per vedere il materiale

Clic sull'icona del compito da fare per vedere di cosa si tratta

Tema Scadenza: 30 apr

Data pubblicazione: 23 apr Assegnato

Visualizza compito

Il docente ha creato una base comune per il compito con sulla quale tutti gli studenti possono scrivere in maniera collaborativa

Tema Scadenza: 30 apr

Data pubblicazione: 23 apr (Ultima modifica: 07:47) Assegnato

lavoro collaborativo
Google Documenti

Visualizza compito

Tema Scadenza: 30 apr

Data pubblicazione: 07:41 Assegnato

studente prova - Tema
Google Documenti

Visualizza compito

Il docente ha creato una base comune per il compito con sulla quale ogni studente può lavorare personalizzando la sua copia

Per svolgere un compito assegnato

Clic su visualizza compito

Clic su aggiungi o crea per caricare un documento realizzato sul tuo device o per aprire un documento di Google

Scadenza: 30 apr

Tema 100 punti

docente 2 23 apr

Comentari sul corso

Aggiungi commento per il corso...

Il tuo lavoro Assegnato

+ Aggiungi o crea

Contrassegna come completato

Comentari privati

Aggiungi commento privo

Google Drive

Link

File

Crea nuovo

- Documenti
- Presentazione
- Fogli
- Disegni

Possibilità di commentare pubblicamente

Possibilità di commentare in privato col docente

Scadenza: 30 apr

Tema 100 punti

docente 2 07:41

Comentari sul corso

Aggiungi commento per il corso...

Il tuo lavoro Assegnato

studente prova - T... Google Documenti

+ Aggiungi o crea

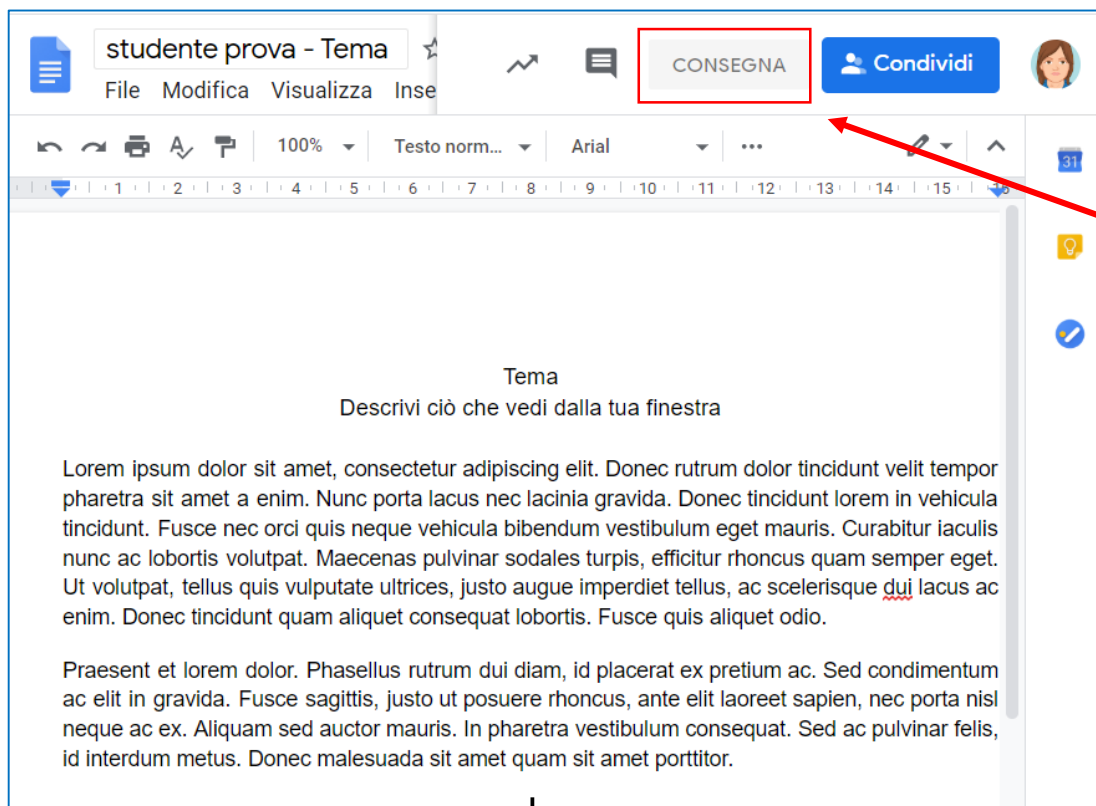
Consegna

Comentari privati

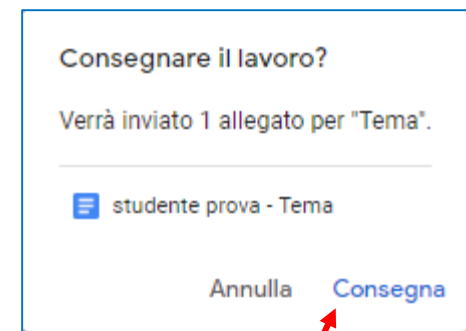
Aggiungi commento privo

Clic sul compito per scrivere

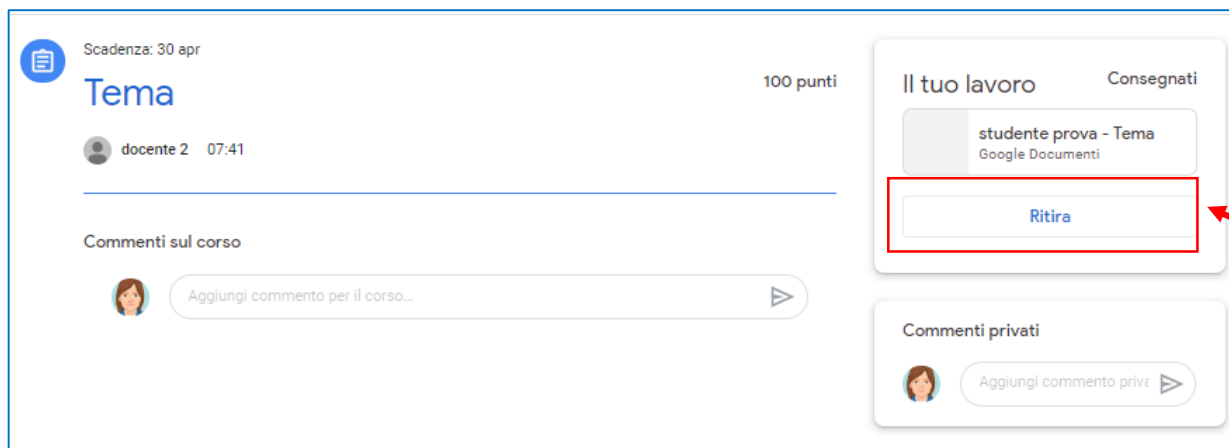
Si apre il documento Google preparato dal docente sul quale si esegue il lavoro assegnato



una volta che il compito è stato realizzato Clic su CONSEGNA



Conferma di consegna



Fino a che non viene corretto dal docente il compito può essere ritirato e svolto una seconda volta

Tema Scadenza: 27 apr

Data pubblicazione: 19 apr Con voto

leggi attentamente la traccia

Griglia: 3 criteri • 9 punti

studente prova - Tema
Google Documenti

Visualizza compito ←

Una volta che il docente ha corretto il compito è possibile visualizzare la griglia di correzione e il punteggio facendo clic su **Visualizza compito**

Scadenza: 27 apr 10/10

Tema

docente 2 19 apr

leggi attentamente la traccia

9/9

| | |
|-------------------------|-----|
| Pertinenza | 3/3 |
| Correttezza | 3/3 |
| ricchezza del contenuto | 3/3 |

Commenti sul corso

Aggiungi commento per il corso...

Il tuo lavoro Con voto

studente prova - T...
Google Documenti

+ Aggiungi o crea

Invia di nuovo

2 commenti privati

docente 2 20 apr
Bravo!

studente prova 20 apr
Grazie!

Aggiungi commento privo

Cliccando sul compito si riapre il documento Google ed è possibile vedere le correzioni/osservazioni del docente

The screenshot shows a Google Docs interface. The document title is "studente prova - Tema". The menu bar includes "File", "Modifica", "Visualizza", "Inserisci", "Formato", "Strumenti", "Componenti aggiuntivi", and "Guida". The toolbar shows various editing tools. The main text area contains a heading "Tema" followed by the instruction "Descrivi ciò che vedi dalla tua finestra". Below this are two paragraphs of placeholder text (Lorem ipsum). A comment from "docente 2" is visible in the bottom right corner, with the text "attenzione!". A red arrow points from this comment to a larger, detailed view of the comment box below.

Possibilità di correggere l'errore o di spiegare rispondendo al commento del docente

This is a detailed view of the comment box. It shows the user profile "docente 2" with a timestamp of "07:18 20 apr" and a "Risolvi" button. The comment text is "attenzione!". Below the text is a text input field containing the word "lavoro". At the bottom of the box are two buttons: "Rispondi" (highlighted in blue) and "Annulla".

Clic sull'icona del test da fare per vedere di cosa si tratta e poi **clic** sul modulo

Scadenza: 29 apr
Test analisi grammaticale 100 punti

Il tuo lavoro Assegnato
+ Aggiungi o crea
Contrassegna come completato

Analisi grammaticale Moduli Google

Commenti sul corso
Aggiungi commento per il corso...

Commenti privati
Aggiungi commento privo

Si apre il modulo Google con il test da eseguire

Analisi grammaticale

Il tuo indirizzo email (nome.cognome@icfantappie.info) verrà registrato quando invii questo modulo. Non sei tu? [Cambia account](#)

Indica a quale categoria grammaticale appartiene la parola scritta in maiuscolo nelle seguenti frasi.

1. La MAMMA è andata a fare la spesa. 1 punto

- nome
- verbo
- aggettivo
- pronome

Una volta eseguito il test è possibile rivedere il test e visualizzare il punteggio totalizzato

Analisi grammaticale

Risposta inviata e compito contrassegnato come completato.

Visualizza punteggio

Apri compito

Quando il docente avrà corretto e restituito il compito apparirà il punteggio assegnato

Scadenza: 29 apr
Test analisi grammaticale 2/4

docente 2 23 apr

Analisi grammaticale Moduli Google

Commenti sul corso
Aggiungi commento per il corso...

Il tuo lavoro Con voto
Analisi grammaticale Moduli Google
+ Aggiungi o crea
Invia di nuovo

Commenti privati
Aggiungi commento privo



Istituto Comprensivo «L. Fantappié» - Viterbo